



edgequery

BRANDS ENTHUSIAST ADS

Enterprise Edition




Pourquoi avoir créé Edge Query

- ✓ Proposer une alternative à l'hégémonie de Google et de Facebook sur le marché publicitaire.
- ✓ Trouver un moyen pour les médias de vivre du digital
- ✓ Permettre aux marques de faire du branding sur le digital



Qu'est ce qu'on a voulu faire **différemment** ?

- ✓ Un **format maison** orienté branding :  **smartcover**
- ✓ Un **outil français** de gestion simplifiée des campagnes
- ✓ Une philosophie qui priorise vos **ventes directes**
- ✓ Un modèle économique **simple, équitable et sans risque**

”



Smart Cover, un format branding
pour des publicités impactantes,
visibles et acceptables



Une publicité **impactante**

Un emplacement exclusif et hors des dispositifs média habituel.

Une position haute et large qui permet de bien valoriser les marques.

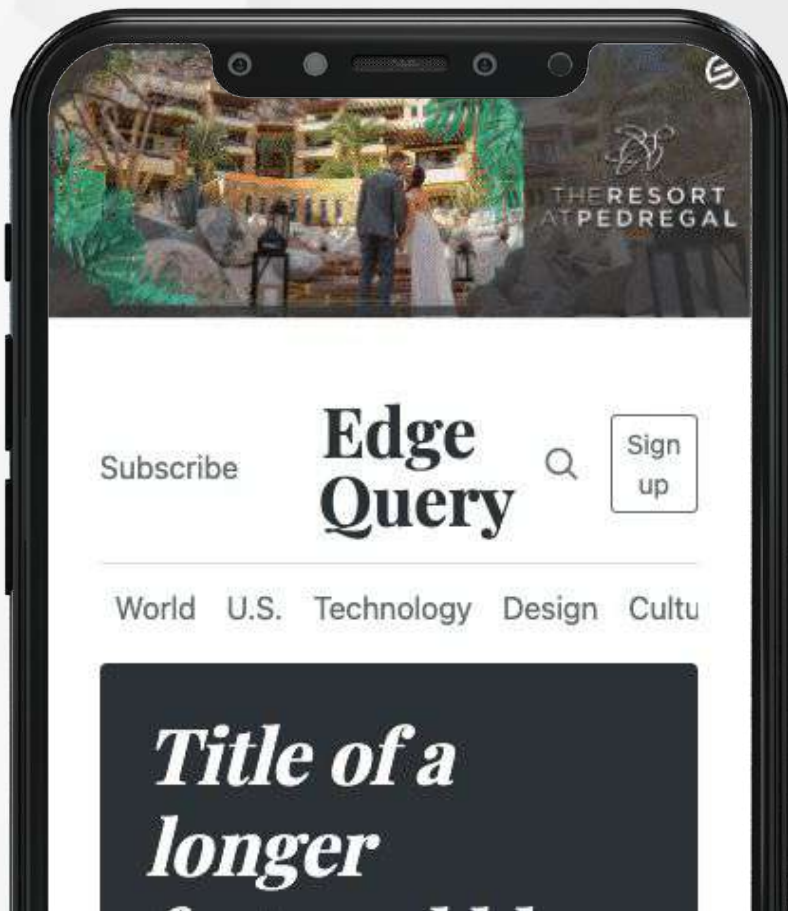


Une publicité **visible**

Un mécanisme « semi-sticky » permet également de maintenir la publicité dans la zone visible de l'écran.

On accompagne le défilement vertical de l'internaute avant de disparaître.

Pas de bouton pour fermer, donc pas de faux clics.





Une publicité **acceptable**

Une publicité de notoriété ne peut être intrusive, il faut capter l'attention du visiteur sans créer de rejet qui serait désastreux en terme de branding.



Plus loin que les normes AdTrust et Coalition for Better Ads.



Algorithmes de scroll intelligents qui adaptent la pression publicitaire en fonction du comportement



Emplacement hors site qui permet de ne pas dénaturer ce dernier.



Une publicité performante

+16s

temps d'exposition
moyen constaté par
utilisateur

0.9%

CTR moyen constaté
sur desktop

0.6%

CTR moyen constaté
sur cross-device

16€

CPM campagne
nationales

22€

CPM campagne
locales

96%

De taux de visibilité

”

**Une solution technologique
française** facile d'utilisation,
cross-device et complète



Une techno **made in France**



Edge Query est **développé en France**, en Alsace.



La solution est totalement développée en **interne** sans aucune réutilisation de techno externe.



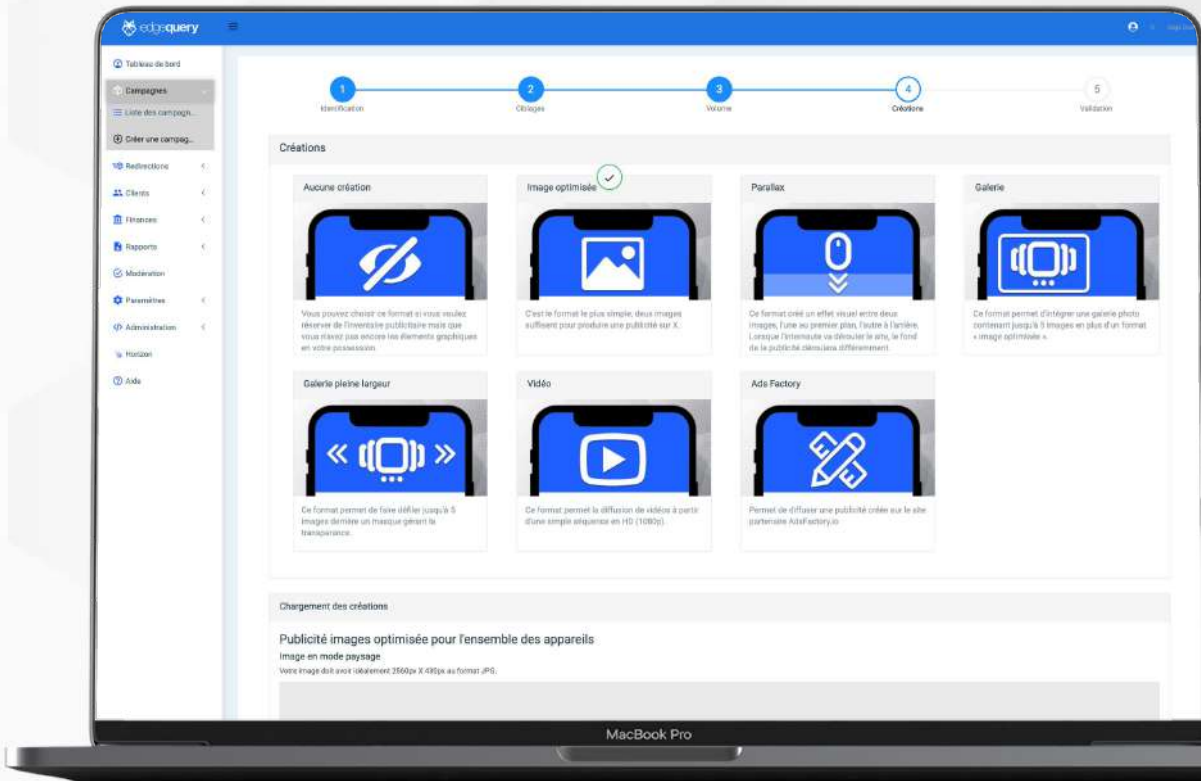
Les serveurs sont également **hébergés en France**, à Strasbourg et aucunes données personnelles ni cookies ne sont stockées.



Un outil **facile** à utiliser

Mettre en ligne une campagne digitale ne devrait jamais prendre plus de 2 minutes.

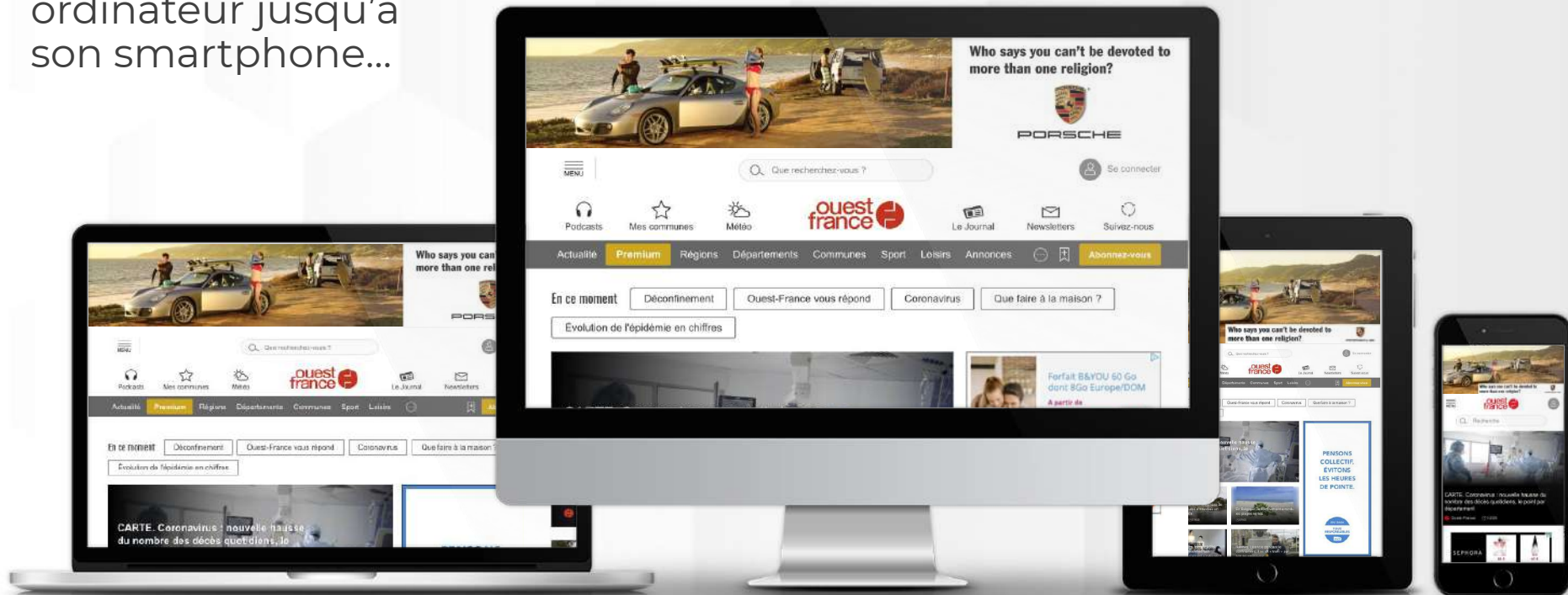
Et côté déploiement, 10 minutes suffisent en général pour intégrer Edge Query à un site.





Des pubs optimisées cross-devices

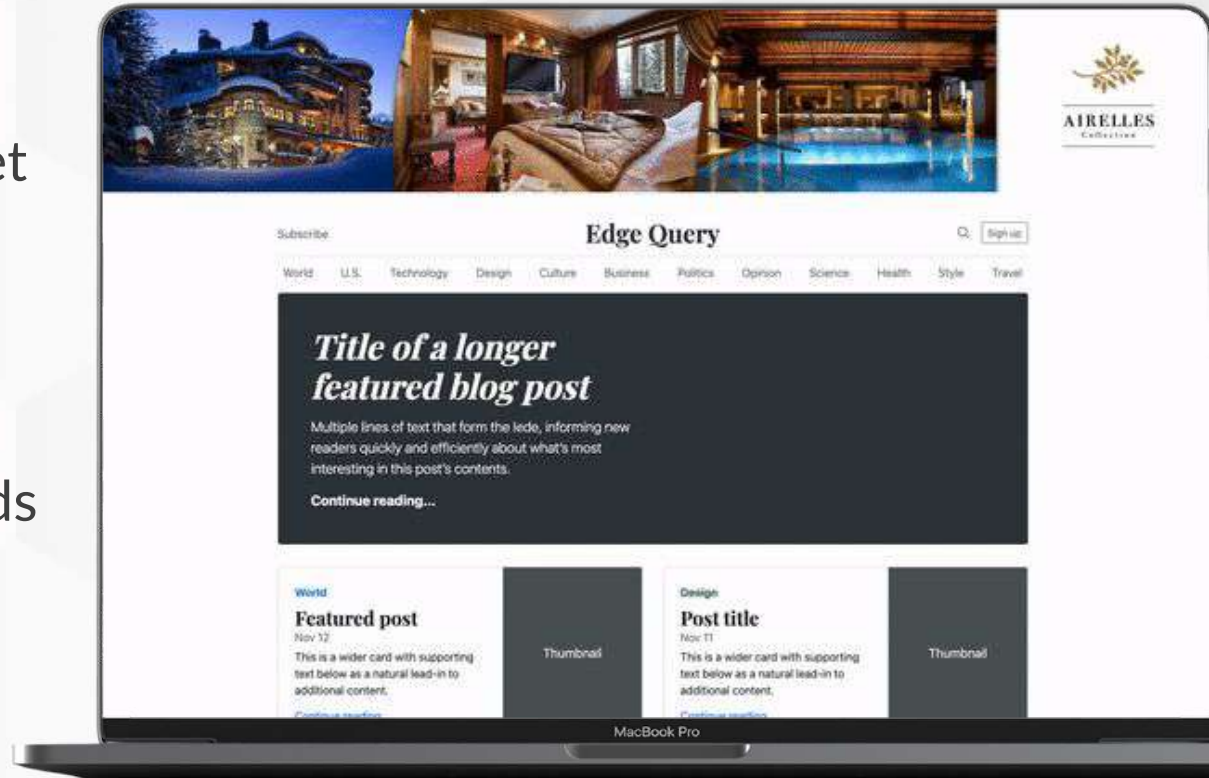
Créer une campagne sur Edge Query la rend automatiquement cross-devices et optimisée pour tous les appareils d'une personne, de son ordinateur jusqu'à son smartphone...



Un outil multi-formats

6 formats intégrés et innovants comme le parallaxe, la galerie photo et la vidéo.

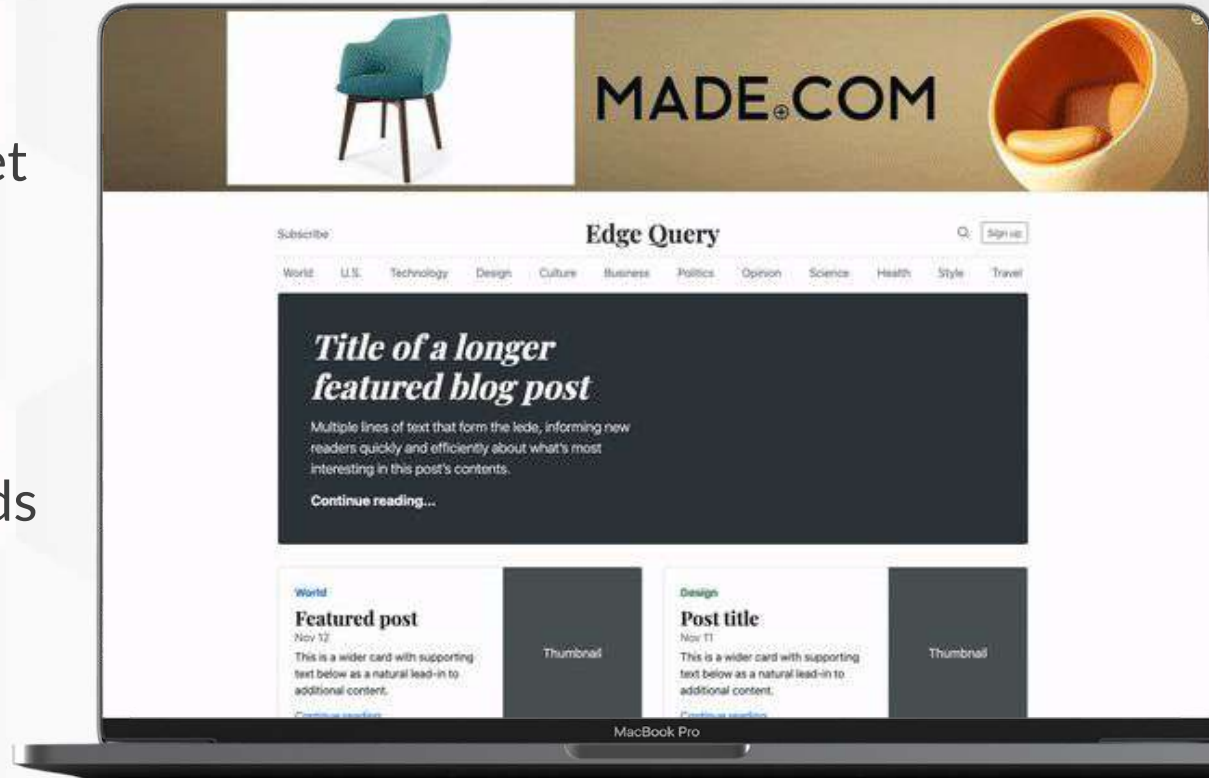
Mais aussi, si besoin, la gestion de formats plus classiques comme les grands carrés ou les bannières rectangles



Un outil multi-formats

6 formats intégrés et innovants comme le parallaxe, la galerie photo et la vidéo.

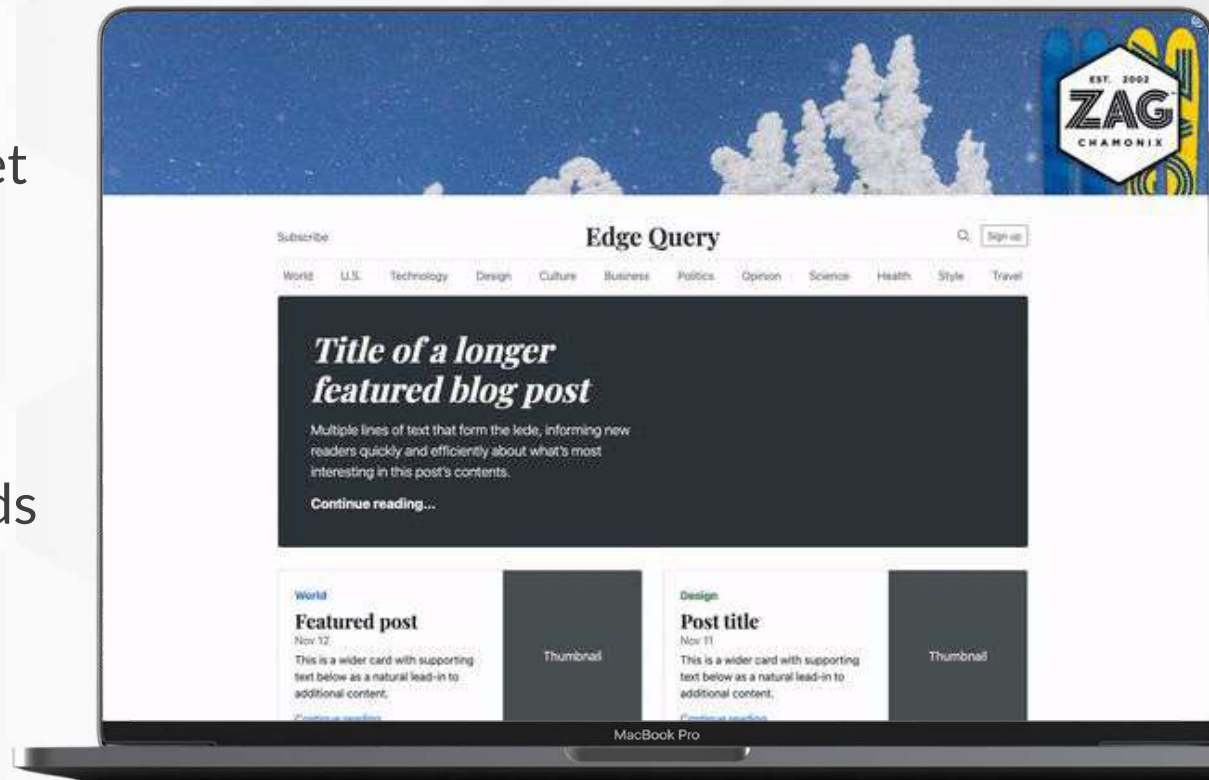
Mais aussi, si besoin, la gestion de formats plus classiques comme les grands carrés ou les bannières rectangles



Un outil multi-formats

6 formats intégrés et innovants comme le parallaxe, la galerie photo et la vidéo.

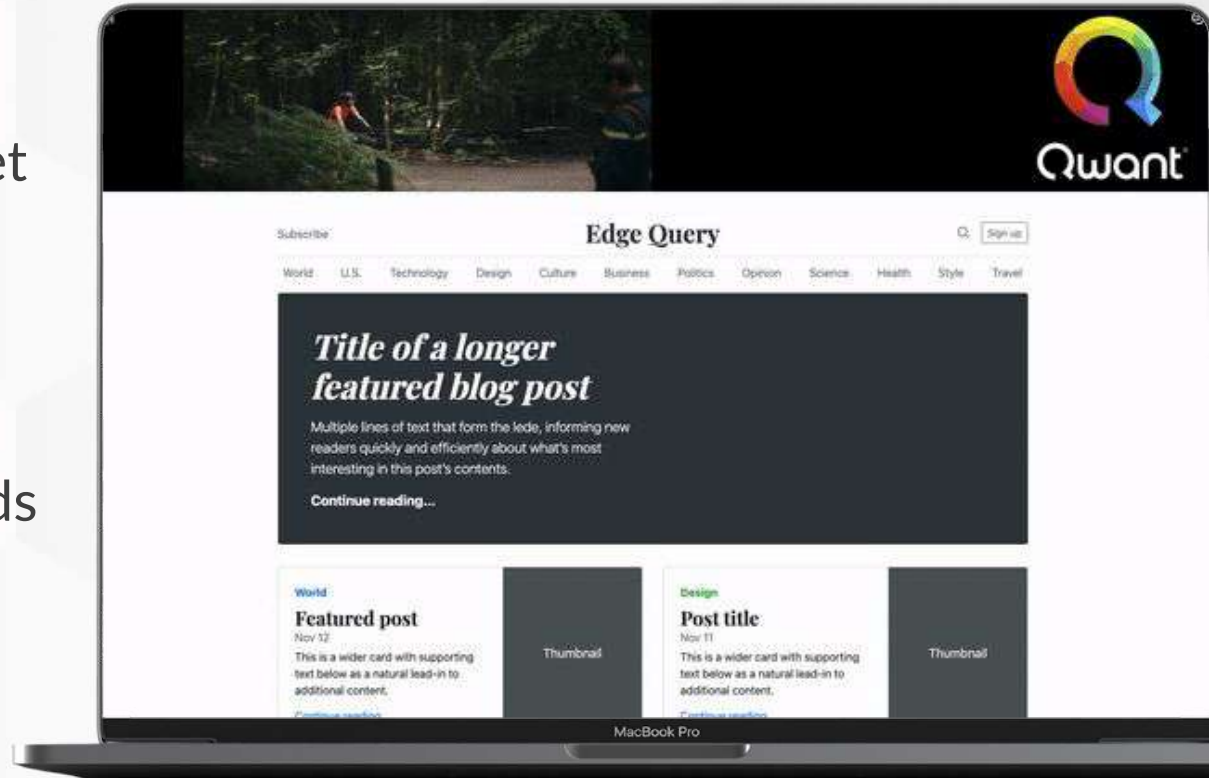
Mais aussi, si besoin, la gestion de formats plus classiques comme les grands carrés ou les bannières rectangles



Un outil multi-formats

6 formats intégrés et innovants comme le parallaxe, la galerie photo et la vidéo.

Mais aussi, si besoin, la gestion de formats plus classiques comme les grands carrés ou les bannières rectangles

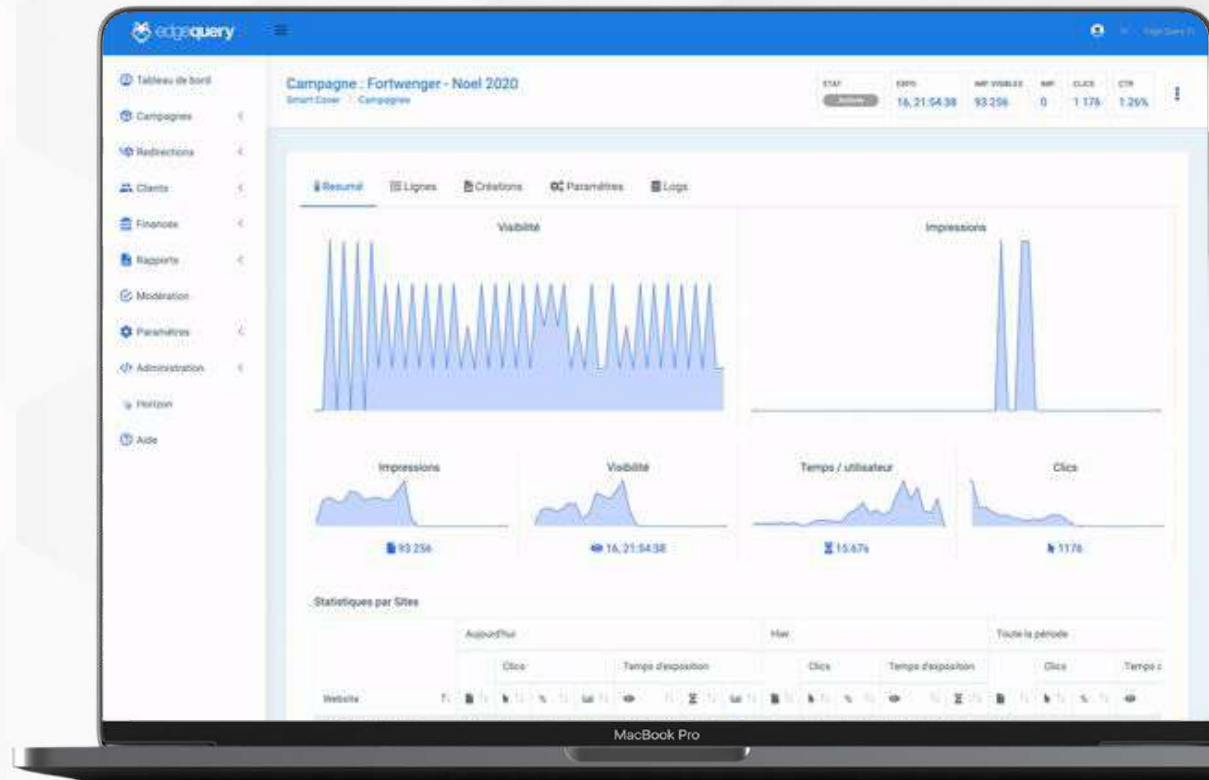




Des stats en temps réel

Avec Edge Query plus besoin d'attendre que le rapport de stats se génère.

Vous accédez à toutes ces stats en temps réel.



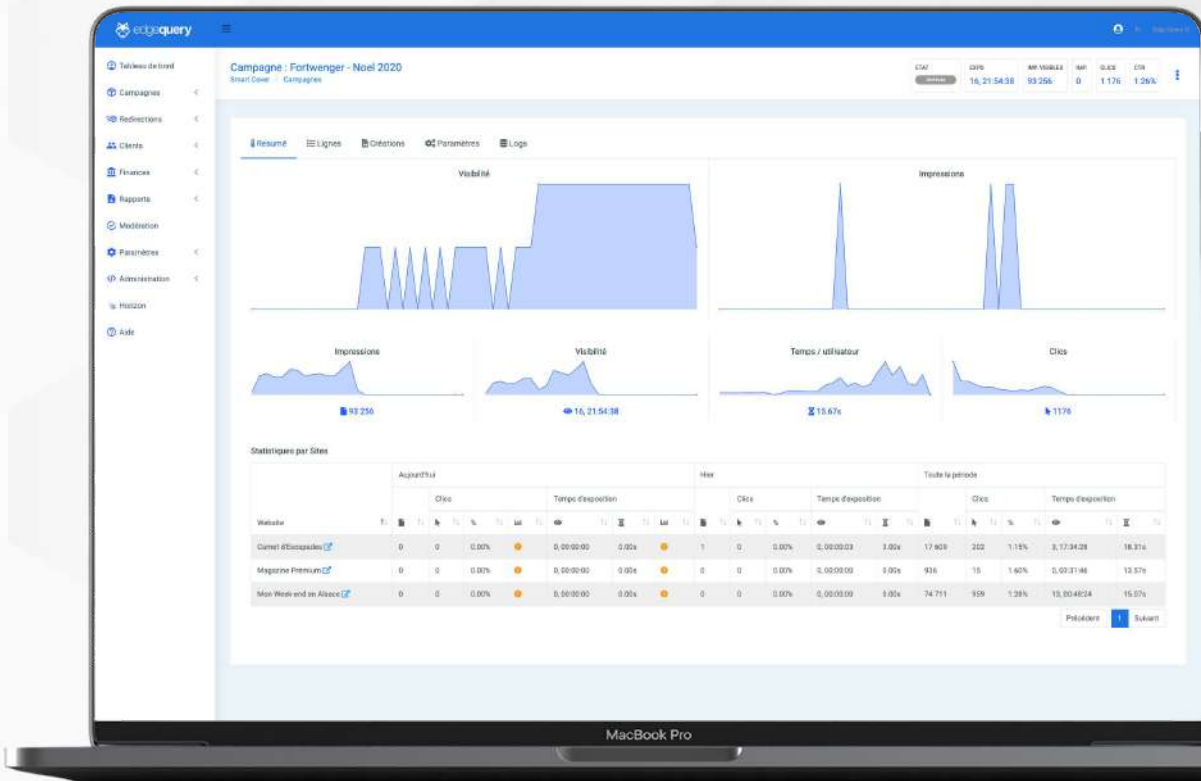


L' impression visible comme KPI central

Chez nous, une impression signifie que la publicité a été au moins vue à 100% pendant 1 sec par le visiteur.

(norme supérieure au MRC).

Edge Query calcule également le temps d'exposition de chaque publicité par visiteur ou par campagne.





Des rapports de campagnes détaillés

Au delà de cette mesure de la visibilité des publicité que vous diffusez, Edge Query vous fournit également dans ses rapports toutes les stats plus classiques : clics, impressions, CTR ...

Rapport de campagne : #67										
#	67									
Détails des lignes de campagne										
#	Nom de la ligne	Début	Fin	Volume	Imp.	Imp. visibles	Clics	% Clic	Exposition	Moyenne
91	Line Item #5fc4c8a85b1c - 2020-12-07 15:39 - Fortwenger - h	17/12/2020 00:00	26/12/2020 23:00	1000000	0	93256	1176	1.26%	16, 21:54:38	0, 00:00:15
Statistiques par jours										
Date	Imp.	Imp. visibles	Clics	% Clic	Exposition	Moyenne				
2020-12-07	0	0	1041	279 26.80%	0, 03:40:08	0, 00:00:12				
2020-12-08	0	0	6120	118 1.93%	0, 20:37:04	0, 00:00:12				
2020-12-09	0	0	6720	118 1.76%	0, 23:14:54	0, 00:00:12				
2020-12-10	0	0	5607	84 1.50%	0, 19:29:08	0, 00:00:12				
2020-12-11	0	0	5705	65 1.14%	0, 20:48:53	0, 00:00:13				
2020-12-12	0	0	8058	70 0.87%	1, 04:17:25	0, 00:00:12				
2020-12-13	0	0	7874	53 0.67%	1, 04:50:18	0, 00:00:13				
2020-12-14	0	0	6113	42 0.69%	0, 09:11:31	0, 00:00:05				
2020-12-15	0	0	6436	34 0.53%	0, 15:15:30	0, 00:00:08				
2020-12-16	0	0	6830	44 0.64%	1, 17:29:34	0, 00:00:21				
2020-12-17	0	0	6103	39 0.64%	1, 14:31:56	0, 00:00:22				
2020-12-18	0	0	6147	57 0.93%	1, 10:05:10	0, 00:00:19				
2020-12-19	0	0	8387	72 0.86%	1, 20:36:08	0, 00:00:19				
2020-12-20	0	0	10459	64 0.61%	2, 08:34:08	0, 00:00:19				
Statistiques par sites										
Toute la période										
Site	Domaine	Imp.	Imp. visibles	Clics	%	Exposition Totale	Moyenne			
Magazine Prémium	magazine-premium.com	0	0	936	15 1.60%	0, 03:31:46	13.57s			
Mon Week-end en A	mon-week-end-en-alsace.com	0	0	74711	959 1.28%	13, 00:48:24	15.07s			
Carnet d'Escapades	carnetdescapades.com	0	0	17609	202 1.15%	3, 17:34:28	18.31s			
Statistiques par heures										
Date	Imp.	Imp. visibles	Clics	% Clic	Exposition	Moyenne				
2020-12-07 15:00-01	0	0	25	3 12.00%	0, 00:07:33	0, 00:00:18				
2020-12-07 16:00-01	0	0	156	49 31.41%	0, 00:37:11	0, 00:00:14				



Une **relation client** saine et transparente

En fin de campagne vous êtes donc capables de dire à votre client

“ *Au total, votre pub a été vue pendant 95 jours
18 heures et 28 minutes.
517 155 personnes l'ont vue en moyenne 16
secondes à chaque fois.
Et voici tout le détail dans un excel !* ”



Des partenariats créas

Comme chez Edge Query nous connaissons l'enjeu que représente une bonne maîtrise des créations dans une campagne digitale, nous avons noué deux partenariats stratégiques pour libérer votre créativité.



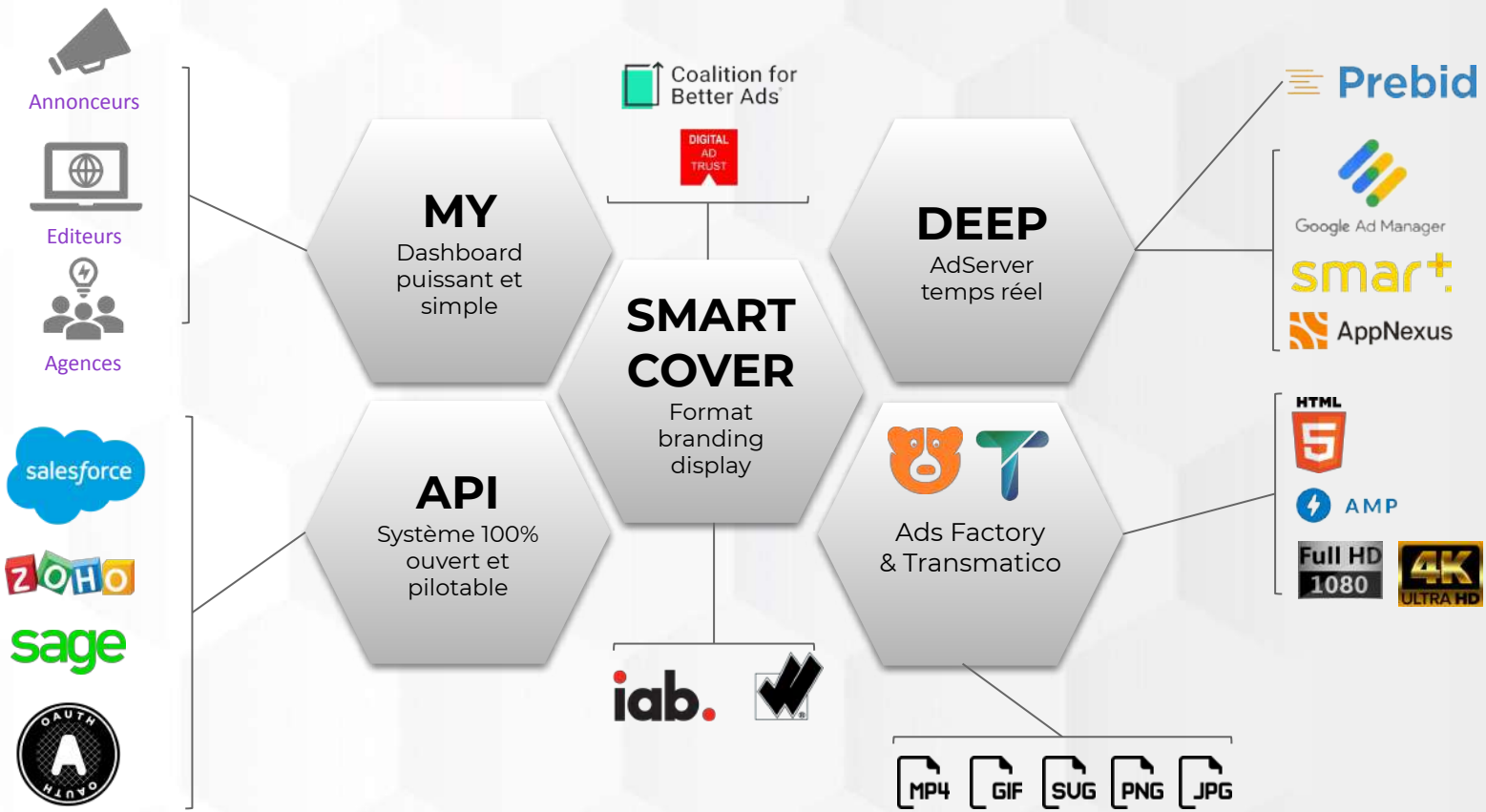
Un outil pour créer des bannières
de manière autonome (sans dev ni
graphiste) et rapide (6 min)



**Un outil pour automatiser la
création** de vos publicités
sans avoir à vous en occuper
du tout



Un écosystème ultra-performant





Comment intégrer le Smart Cover ?

Script / GTM

Méthode la plus simple et adaptée pour les petits sites : intégration d'un appel à l'AdServer Edge Query directement par un javascript dans votre page ou dans votre layout.

Difficulté : ★☆☆☆☆

Temps : 30 minutes

Avantages / Inconvénients :
interconnexion forte entre Edge Query et le site de l'éditeur.

AdServer

Création d'une campagne sans date de fin utilisant le script Edge Query dans l'unique création. Possibilité d'activer le mécanisme de **passback** pour récupérer les impressions non utilisées.

Difficulté : ★☆☆☆☆

Temps : 20 minutes

Avantages / Inconvénients :
génération de hits payants dans l'adServer.

Header Bidding

Activation d'Edge Query comme fournisseur sur votre connecteur HB. Traitement des campagnes dans votre adserver comme pour les autres partenaires HB.

Difficulté : ★★★★★

Temps : 1 à 2 jours

Avantages / Inconvénients :
intégration optimale présentant tous les avantages.

Redirection

Utilisation d'Edge Query comme générateur de template amélioré. Création d'un visuel dans Edge Query et utilisation du script de redirection dans votre AdServer

Difficulté : ☆☆☆☆☆

Temps : 0 minutes

Avantages / Inconvénients : Permet de démarrer sans aucune intervention technique. Limite les fonctionnalités d'Edge Query.

”







Un modèle économique
simple, équitable, et on en
est persuadé,
plus rentable pour vous.



Une utilisation en toute liberté

Mode Redirection








1 € / 1000 impressions vues

-  Sans abonnement
-  Sans licence
-  Sans obligation d'utilisation
-  L'ensemble des formats
-  KPI d'impressions vues ainsi que du temps d'exposition.
-  Suivi en temps réel et reporting détaillé.

Mode AdServer

199 € / site / mois

+1 € / 1000 impressions vues

-  Sans licence
-  Sans obligation d'utilisation
-  5 modes d'intégrations dont Prebid
-  Activation du Selfcare annonceur et agence.
-  Extension d'audience via la marketplace privée.
-  2 licences entreprise à  **Ads Factory**



Pourquoi utiliser Edge Query ?

Un format innovant pour enrichir votre offre commerciale avec un format orienté branding, impactant, engageant et performant.

Accélérer la commercialisation locale en dotant les régies d'outils faciles et performants.

Fluidifier la relation avec les agences média en leur permettant de collaborer avec vous en totale autonomie.

Agilité & Créativité, réduire les coûts et gagner du temps dans la création et le déploiement des campagnes. Libérez votre créativité.

Audience extension, accédez à des inventaires supplémentaires permettant une extension d'audience intégrée et rentable.

Revenus additionnels, améliorez la rentabilité de votre inventaire en devenant diffuseur sur la place de marché privée.



Olivier Schaal
Fondateur

19 rue du Sperl – 67130 Lutzelhouse

olivier@edgequery.com

<https://edgequery.com>

+33 7 82 26 14 64