



●●● FARI

LIBÉREZ LE POTENTIEL  
DE VOS DONNÉES !

## POURQUOI FARI ?



**Le traitement des factures fournisseurs** est une tâche coûteuse, chronophage et qui génère souvent des erreurs !  
**Un processus manuel qui n'a plus lieu d'être en entreprise.**

### 30% des factures fournisseurs...

comportent des erreurs de calcul qui entraînent des pertes financières et une baisse de la compétitivité des entreprises.

### Seulement 1 entreprise sur 8

dispose d'un processus de vérification de la facturation fonctionnel et informatisé.

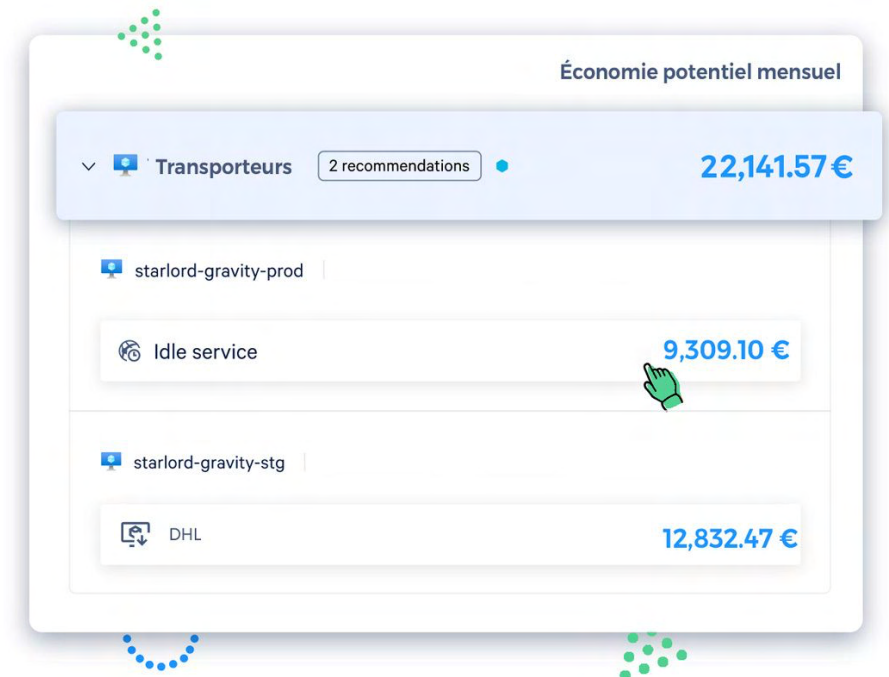
### 2025...

c'est la date butoir prévue par le gouvernement pour que 100% des factures soient digitalisées, contre 15% actuellement.

# DATAFRET : UNE SOLUTION SAAS DE CONTRÔLE DES FACTURES FOURNISSEURS, BASÉE SUR LE MACHINE LEARNING.

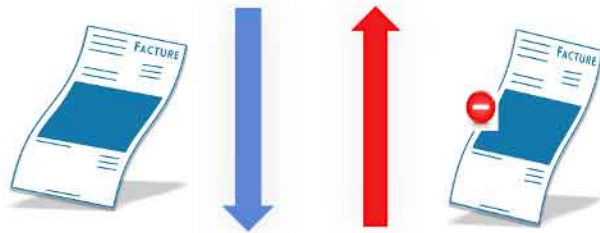
## NOTRE RÉPONSE

Grâce à nos 10 ans d'expérience en correction des anomalies de facturation, associés à une expertise en science de la donnée et en machine learning, nous avons développé **DATAFRET** !



# COMMENT ÇA MARCHE ?

Fournisseurs



**DataFret**



Service Comptabilité

1. Collecte automatique de toutes les factures
2. Dématérialisation des informations
3. Centralisation sur une plateforme unique
4. Contrôle automatisé grâce au Machine Learning
5. Vérification du montant à payer
6. Rapport des écarts de facturation par fournisseur
7. Rapport des anomalies détectées

# Le cœur de DataFret : le contrôle automatisé

DataFret récupère les données de votre environnement comptable / ERP et les compare aux informations des factures de vos fournisseurs.

**À partir de ces informations, nous identifions pour vous les factures qui comportent des anomalies.**

- Montants
- Produits et quantité
- Le numéro de TVA et le montant taxes
- Délais de paiement
- Nom de destinataire, intitulé
- BL et BC
- Ristournes commerciales

DataFret permet aussi de digitaliser les factures papiers si ce n'est pas déjà le cas !



## FACTURES REÇUES DES FOURNISSEURS

•••
b/w

**FACTURE #2020 - 01/03/2020**

DESTINATAIRE:  
NOM PRENOM ADRESSE

QT	DESCRIPTION	TAXE	PRIX
2	AAA	Exx	Exxx
1	BBB	Ex	Ex
1	CCC	Ex	Ex
1	DDD	Exx	Exx

MÉTHODE DE PAIEMENT:  
COORDONNÉES BANCAIRES

SUBTOTAL: BXXXX  
TAX: BXX  
**TOTAL: BXXXX**

ADRESSE:  
XXX COURS DU 11 JUILLET

ÉCHÉANCE:  
MARS 01 2020

NUM TVA:  
13947234562

BC:  
A330PP

# LES BÉNÉFICES

## ✔ **Allègement de la charge de l'équipe de contrôle facturation**

- Vérifications réalisées sans intervention humaine, à période fixe
- **Réduction du temps de traitement de 80% en moyenne**

## ✔ **Gain financier en continue**

- Correction accélérée des erreurs de facturation, tous les mois
- **Jusqu'à 20% d'économie sur l'ensemble des factures**

## ✔ **Véritable outil de pilotage**

- Tableaux de bord sur les écarts des montants par fournisseurs, les retards de paiements, les avoirs en cours...
- Identification des doublons et des anomalies



Coût total des transports

2 038 074 €

▲ Variation annuelle : +5%

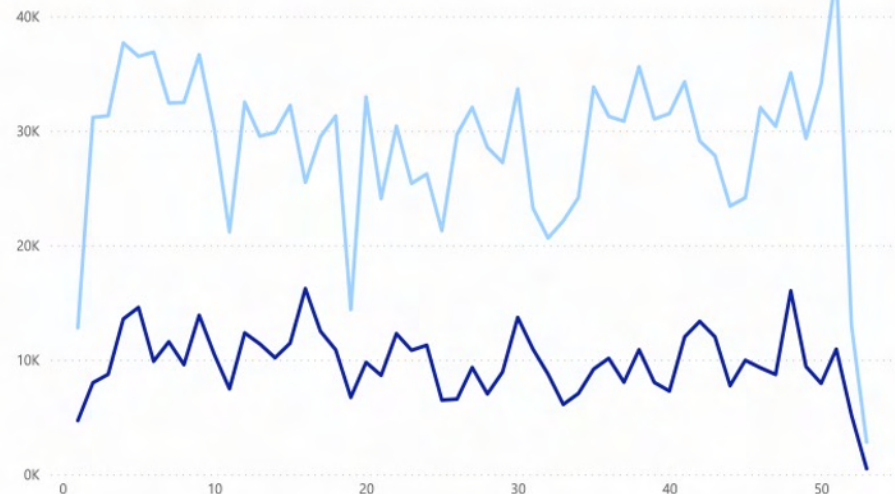
Économies potentielles

186 830 €

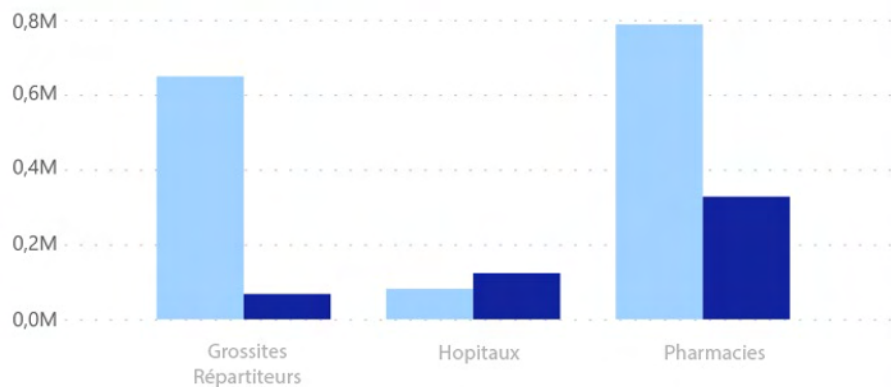
▲ Variation annuelle : +10%

Variations de la facturation - Coût / Semaine

● EUROTRANSPHARMA ● FEDEX EXPRESS



Répartition des coûts par canaux



Par transporteur	Coût annuel	Économies potentielles
EUROTRANSPHARMA	1 519 450 €	141 194 €
FEDEX EXPRESS	518 623 €	45 636 €

Répartition des livraisons hors délais par transporteur

	Nombre de livraison	Décalage exp. (jour)	Décalage recep. (jour)
EUROTRANSPHARMA	71 603	0	-1
FEDEX EXPRESS	73 925	-1	-2

NOS CLIENTS

**METALOR<sup>®</sup>**

**SANOFI** 



  
**euklead**



## PAROLE À...


[...] **Nous avons testé DataFret**, et nous avons vu des gains de productivité immédiats, des résultats très significatifs avec une économie de 200 000€ réalisée sur un de nos centres de distribution. Compte tenu des résultats, **nous voulons généraliser cette solution** pour d'autres centres en France.



Éric Rebiffé, Sanofi.

Directeur du développement économique territorial.

# L'équipe FARI



**XAVIER**  
**CEO**


- **Entreprenariat**
- **Stratégie**

**EXPÉRIENCES**

Directeur commercial avec 12 ans d'expérience en service financier et projets Data.


**FORMATION**

ISCOM + EDHEC (MBA)



**NICOLAS**  
**Data Scientist, R&D**

Docteur en mathématiques appliquées, École normale supérieure.



**MATHIEU D**  
**CTO**


- **Pilotage data**
- **Direction projet**

**EXPÉRIENCES**

Ingénieur, 13 ans d'expérience dans le conseil et pilotage des projets d'analyses de données.

**FORMATION**


Centrale Lille + ESCP (MBA)



**HUGO**  
**Data Scientist**

Développement back-end

⋮



**MATHIEU B**  
**CMO**


- **Entreprenariat**
- **Produit SaaS**

**EXPÉRIENCES**

Digital marketer spécialisé dans les nouvelles technologies avec 10 ans d'expérience internationale.

**FORMATION**

IAE Toulouse



**TRISTAN**  
**Business Développement**

Développement Commercial

# PARTENAIRES



CONTACT

Xavier Dikor

06 87 88 57 60

Xavier.dikor@fari-analytics.com

 [fari-analytics.com](https://fari-analytics.com)